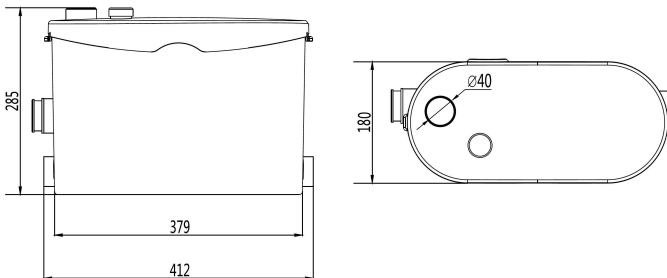


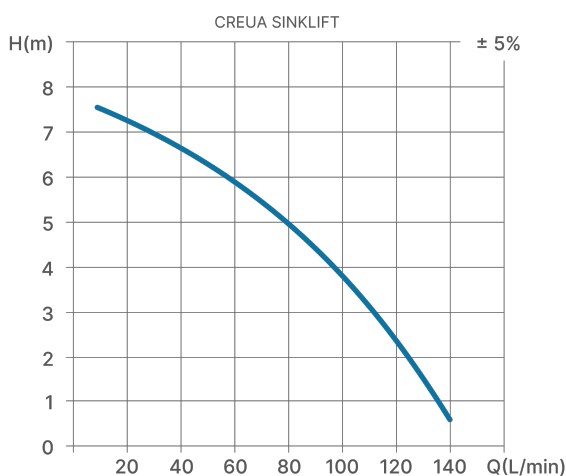
CREUA SINKLIFT

- Bomba de evacuação para cozinha ou lavanderia; adequada para águas jabonosas e quentes
- Permite evacuar águas de lava-loiça, máquina de lavar loiça e máquina de lavar roupa
- Evacuação até 8 m em vertical e 80 m em horizontal
- Funcionamento silencioso, semelhante ao enchimento de uma cisterna

DIMENSÕES (mm)



CURVA CARACTERÍSTICA (Q-H)




CARACTERÍSTICAS TÉCNICAS

Referência (MPN)	30010
Tensão (V)	220-240
Frequência (Hz)	50
Consumo do motor (W)	400
Ficha incluída	Sim
Índice de proteção	IPX4
Altura máx. de elevação (m)	8
Distância máx. de evacuação (m)	80
Caudal máximo (L/min)	145
Temperatura máx. do líquido (°C)	65
Número de entradas	4
Nível sonoro	< 40 dB(A)

LIGAÇÕES (I/O)

- 3x Entrada \varnothing 40 mm (ext.)
- 1x Saída de evacuação \varnothing 23/28/32/44 mm (ext.)



ACESSÓRIOS INCLUÍDOS

- 1x Válvula anti-retorno
- 1x Tampa para entradas opcionais
- 2x Tubos de ligação lateral
- 2x Pés de apoio
- 7x Abraçadeiras (\varnothing 32-50 mm)

CERTIFICAÇÕES

