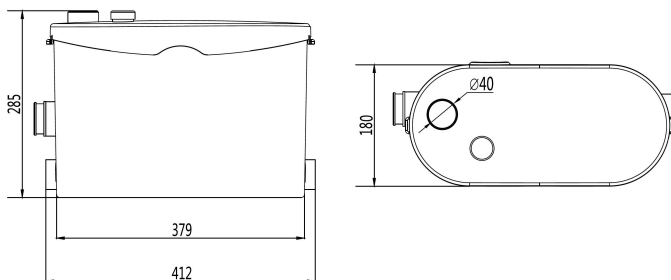




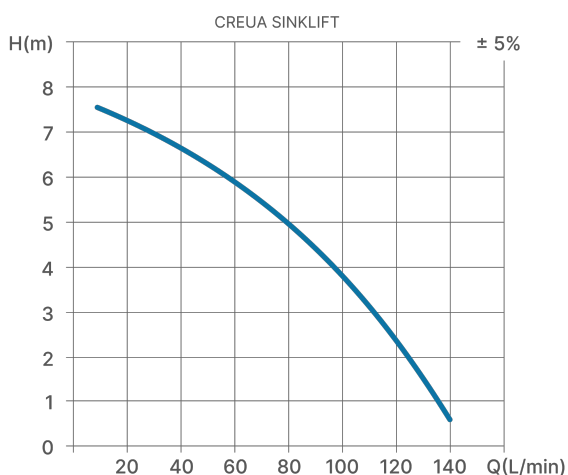
CREUA SINKLIFT

- Pompa di scarico per cucina o lavanderia; idonea per acque saponose e calde
- Consente lo scarico delle acque di lavello, lavastoviglie e lavatrice
- Scarico fino a 8 m in verticale e 80 m in orizzontale
- Funzionamento silenzioso, simile al riempimento di una cassetta di scarico

DIMENSIONI (mm)



CURVA CARATTERISTICA (Q-H)



CERTIFICAZIONI




CARATTERISTICHE TECNICHE

Riferimento (MPN)	30010
Tensione (V)	220-240
Frequenza (Hz)	50
Assorbimento del motore (W)	400
Spina inclusa	Sì
Grado di protezione	IPX4
Prevalenza max. (m)	8
Distanza di scarico max. (m)	80
Portata massima (L/min)	145
Temperatura max. del liquido (°C)	65
Numero di ingressi	4
Livello sonoro	< 40 dB(A)

CONNESSIONI (I/O)

- 3x Ingresso \varnothing 40 mm (ext.)
- 1x Uscita di scarico \varnothing 23/28/32/44 mm (ext.)



ACCESSORI INCLUSI

- 1x Valvola di non ritorno
- 1x Tappo per ingressi opzionali
- 2x Tubi di collegamento laterali
- 2x Piedini di appoggio
- 7x Fascette (\varnothing 32-50 mm)